

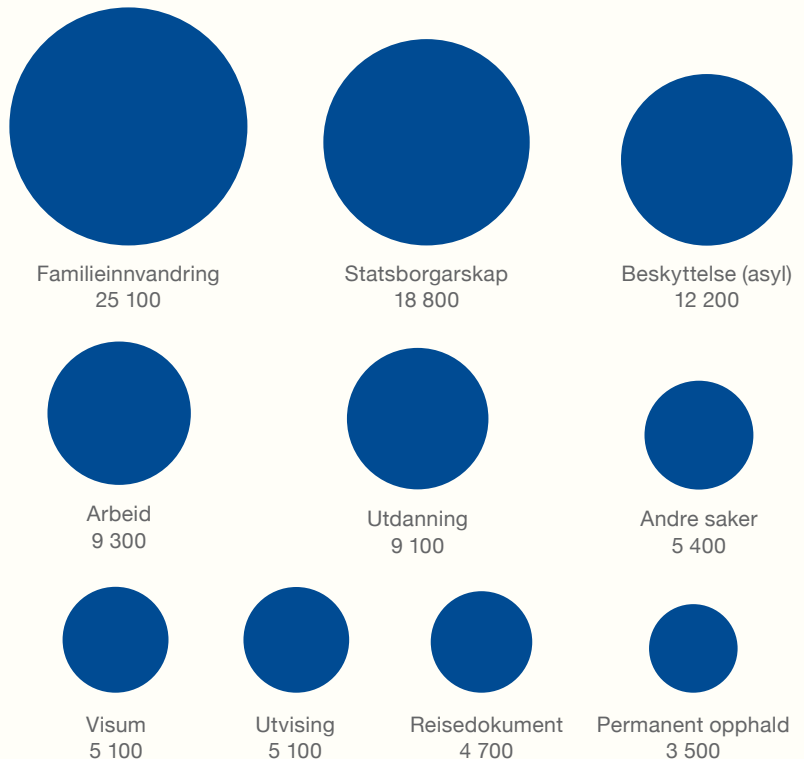
# Kva gjorde UDI i 2011?

UDI skal leggje til rette for ønskt og lovleg innvandring og sørge for at dei som oppfyller vilkåra, får komme til Noreg. Samtidig har vi ein kontrollfunksjon og skal passe på at systemet ikkje blir misbrukt.

I 2011 behandla vi 98 100 søknader.\* Familieinnvandring og statsborgarskap var dei største kategoriane. I tillegg administrerte vi 18 400 mottaksplassar fordelt på 116 asylmottak. Vi arbeidde mykje med frivillig retur, og 1 800 asylsøklarar returnerte frivillig til heimlandet med hjelp frå norske styresmakter etter å ha fått avslag på asylsøknaden sin. I løpet av året svarte vi på om lag ein kvart million førespurnader frå brukarane, og tok imot 34 600 gjester i Servicesenteret.

\* I tillegg behandla også politiet og utanriksstasjonane mange søknader.

## Søknader behandla av UDI i 2011



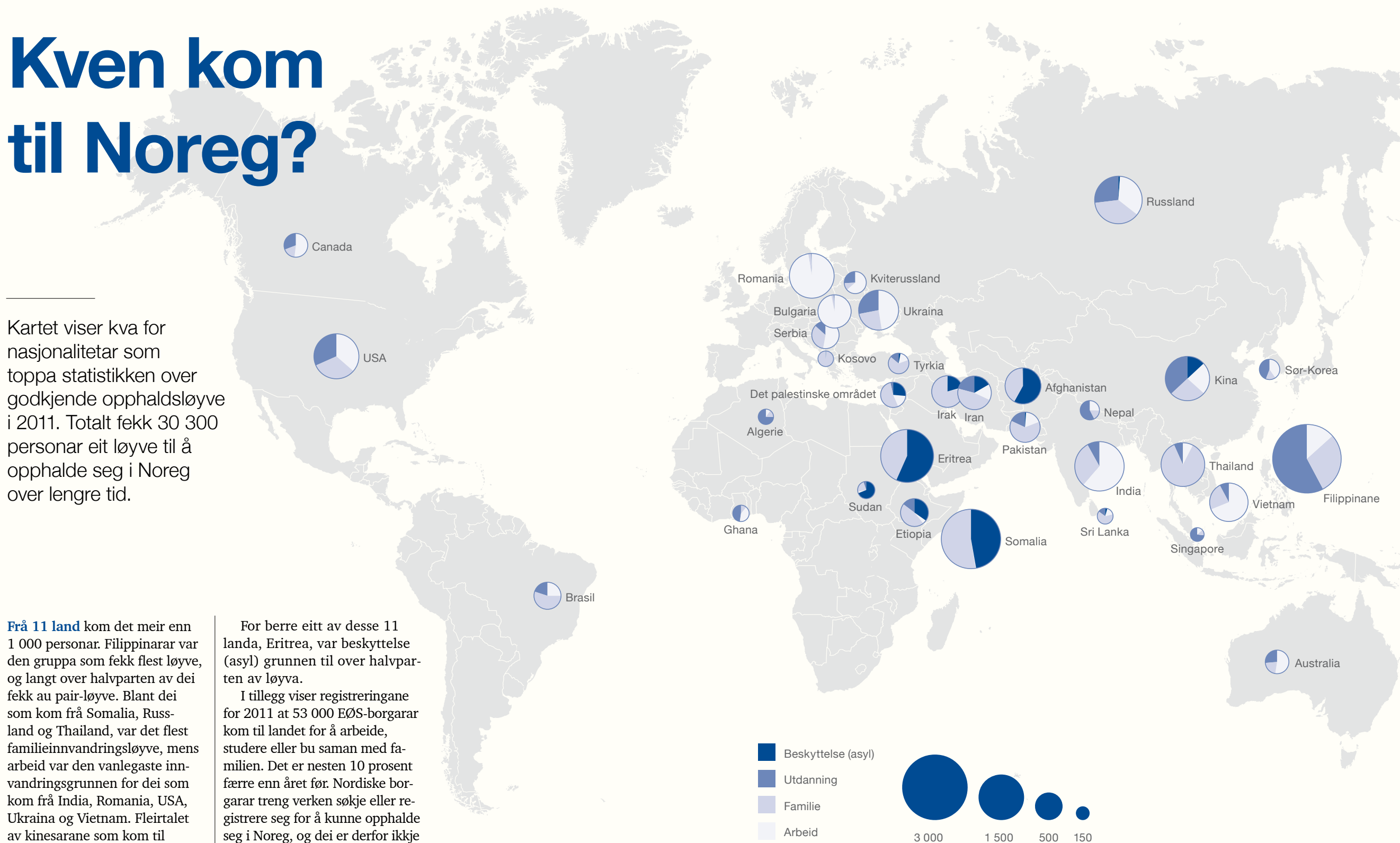
# Kven kom til Noreg?

Kartet viser kva for nasjonalitetar som toppa statistikken over godkjende opphaldsløyve i 2011. Totalt fekk 30 300 personar eit løyve til å opphalde seg i Noreg over lengre tid.

**Frå 11 land** kom det meir enn 1 000 personar. Filippinarar var den gruppa som fekk flest løyve, og langt over halvparten av dei fekk au pair-løyve. Blant dei som kom frå Somalia, Russland og Thailand, var det flest familieinnvandringsløyve, mens arbeid var den vanlegaste innvandringsgrunnen for dei som kom frå India, Romania, USA, Ukraina og Vietnam. Fleirtalet av kinesarane som kom til Noreg, kom for å studere her.

For berre eitt av desse 11 landa, Eritrea, var beskyttelse (asyl) grunnen til over halvparten av løyva.

I tillegg viser registreringane for 2011 at 53 000 EØS-borgarar kom til landet for å arbeide, studere eller bu saman med familien. Det er nesten 10 prosent færre enn året før. Nordiske borgarar treng verken søkje eller registrere seg for å kunne opphalde seg i Noreg, og dei er derfor ikkje med i statistikken vår.

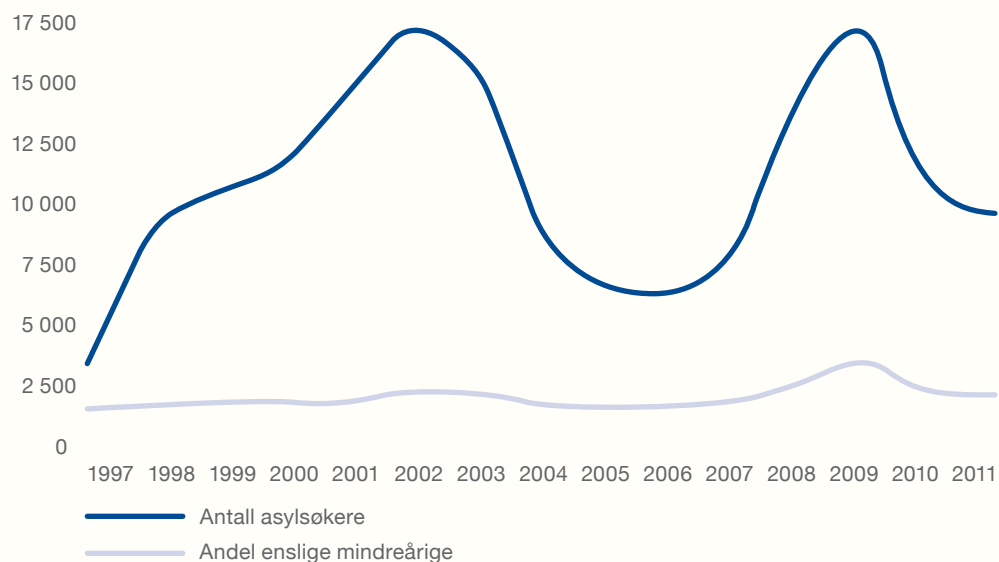


# Hvor mange søkte asyl?

Det er store svingninger i hvor mange som søker asyl i Norge. I 2011 kom det 9 100 asylsøkere. Det var 1 000 færre enn året før og drøyt halvparten så mange som i 2009.

Det er vanskelig å forutsi hvor mange asylsøkere som kommer til Norge i tiden fremover. Det er utviklings-trekk som peker i retning av et fortsatt høyt antall asylsøkere til Europa. Det er fortsatt stor usikkerhet om utviklingen i enkelte land i Nord-Afrika og Midtøsten, forholdene på Afrikas horn er vanskelige, og det er fortsatt usikre forhold i Afghanistan og i Pakistan. Det er likevel ingen indikasjoner på at antall asylsøkere til Norge vil endre seg vesentlig i 2012.

Antall asylsøkere til Norge, 1997–2011

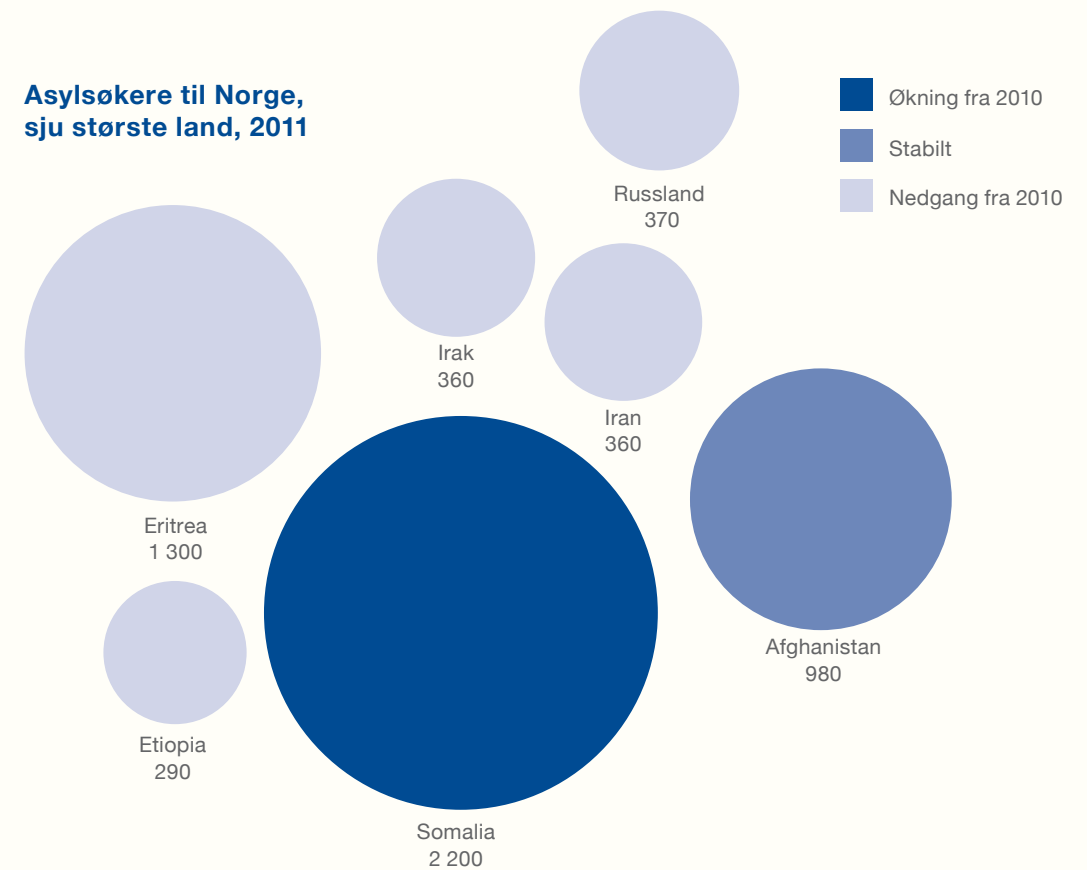


# Hvor kom asylsøkerne fra?

Det kom asylsøkere fra 115 forskjellige land, men mer enn seks av ti kom fra et av de sju største landene: Somalia, Eritrea, Afghanistan, Russland, Irak, Iran og Etiopia.

Det var størst nedgang i antall søknader (absolutte tall) fra Eritrea, men det kom også færre blant annet fra Russland, Etiopia, Det palestinske området, Nigeria, Serbia og Irak. Fra noen få land kom det flere asylsøkere enn året før. Økningen var størst fra Somalia.

Asylsøkere til Norge, sju største land, 2011



# Kom den arabiske våren til Norge?

## Reiseruter

Det har historisk sett vært tre vanlige reiseruter til Europa. Effektiv grensekontroll har gjort det vanskelig å følge den vestlige ruten fra Marokko til Kanariøyene eller sørkysten av Spania. «Midtruten» fra Tunisia var åpen i noen få måneder i 2011, før tunisiske myndigheter gjenvant kontrollen over kystlinjen. Da urolighetene i Libya startet, ble det også her mulig å ta seg over til Lampedusa og Malta. Etter Gaddafis fall har ikke Libya prioritert å kontrollere grensen mot Europa. De siste årene har det vært en dreining mot at flere bruker den østlige landruten via Tyrkia, selv om den går gjennom svært urolige deler av Midtøsten.



Foto: Joel Saget/AFP/Scanpix

### Choucha

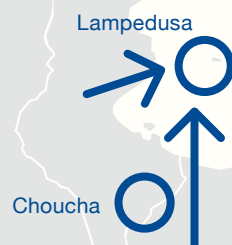
Mange tok seg over grensen til flyktningleiren i byen Choucha i Tunisia, åtte kilometer fra den libyske grensen. UDI tok ut 470 overføringsflyktninger fra denne leiren.



Foto: Filippo Monteforte/AFP/Scanpix

### Lampedusa

I løpet av to måneder kom det 20 000 migranter til den lille italienske øya som ligger midt mellom Malta og den tunisiske kysten. De fleste kom fra Tunisia, og dro videre til det italienske fastlandet, Frankrike eller Sveits.



### Tunisia

Fra Tunisia, Algerie og Marokko har det lenge vært stor utvandring til Europa. Etter omveltningene i Tunisia var det ekstra mange som flyktet. Det kom 75 tunisiske asylsøkere til Norge, mot 40 året før.

### Libya

Libya har lenge vært et innvandringsland med mange arbeidsinnvandrere fra hele verden, og også et viktig transitland for personer fra land sør for Sahara som vil til Europa. Konflikten satte mange av disse migrantene i en vanskelig situasjon. Norge fikk 140 asylsøknader fra libyere. I 2010 kom det 35. De fleste som flyktet fra Libya, kom imidlertid fra andre afrikanske land.

### Egypt

Egypt har tradisjonelt vært et utvandringsland, men det har primært vært utvandring til andre arabiske land. Få egyptere har søkt asyl i Europa, også etter omveltningene. I 2011 kom det 25 egyptiske asylsøkere til Norge, mot 20 året før.

### Syria

Syriske borgere har flyktet fra regimet til Bashar al-Assad i lengre tid, men antallet økte etter opprøret våren 2011. De fleste dro til Tyskland, og 200 søkte asyl i Norge. I 2010 var tallet 120.

Året 2011 var preget av dramatiske hendelser i Nord-Afrika og Midtøsten. Hvor mange flyktet fra denne regionen, hvilke reiseruter brukte de, og hvor mange av dem kom til Norge?

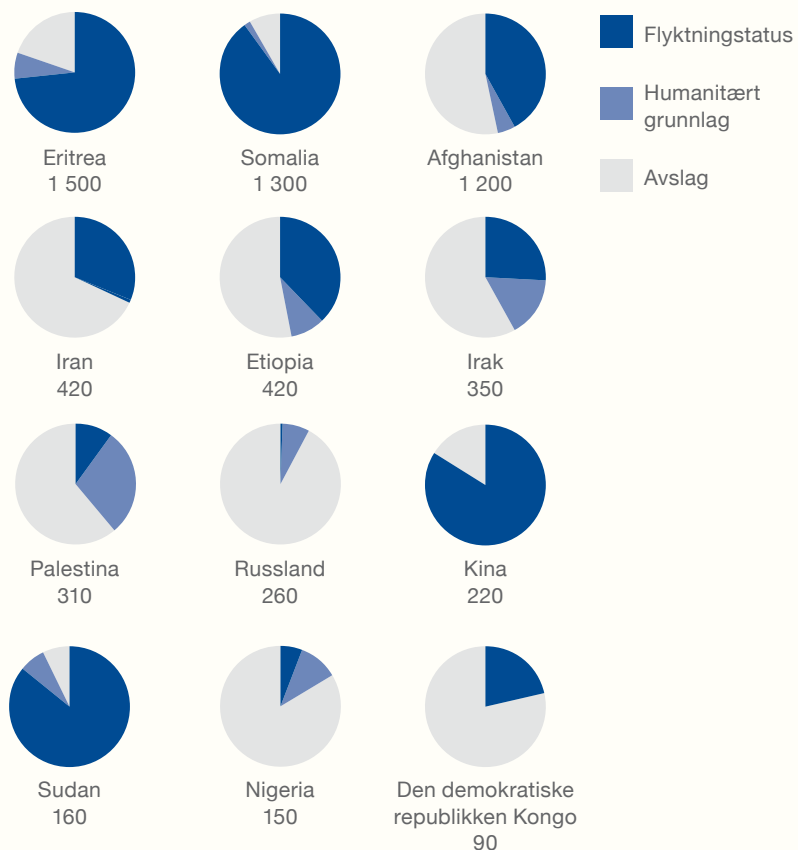
# Hvem av asylsøkerne fikk opphold?

52 prosent av alle asylsøknadene vi realitetsbehandlet i 2011, ble innvilget. Totalt fikk 4 000 personer opphold etter å ha søkt om beskyttelse (asyl).

I 18 prosent av asylsakene vi behandlet, viste det seg at søkeren allerede var registrert i eller hadde fått visum til et annet land i Dublin-samarbeidet før de kom til Norge. Disse personene skal få søknaden sin behandlet i det landet de ble registrert i først.

Sju av ti av dem som fikk innvilget opphold, kom fra Somalia, Eritrea eller Afghanistan. Blant de 12 nasjonalitetene vi behandlet flest søknader fra, var det store forskjeller i innvilgelsesprosenten. 92 prosent av somaliene som fikk realitetsbehandlet søknaden sin, fikk opphold, mot bare 8 prosent av russerne og 17 prosent av nigerianerne.

## Utfall i asylsaker, 12 største land



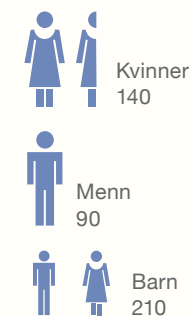
## Asylvedtak etter utfall, kjønn og alder

Hver figur representerer ca. 100 personer.

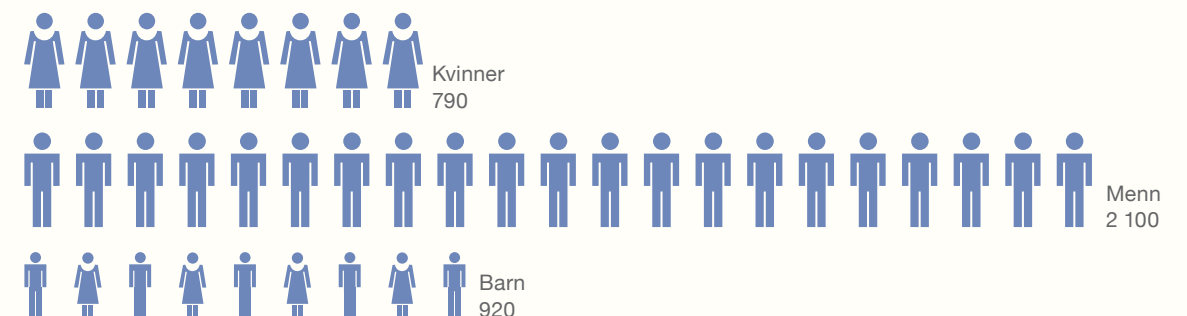
### Flyktningstatus



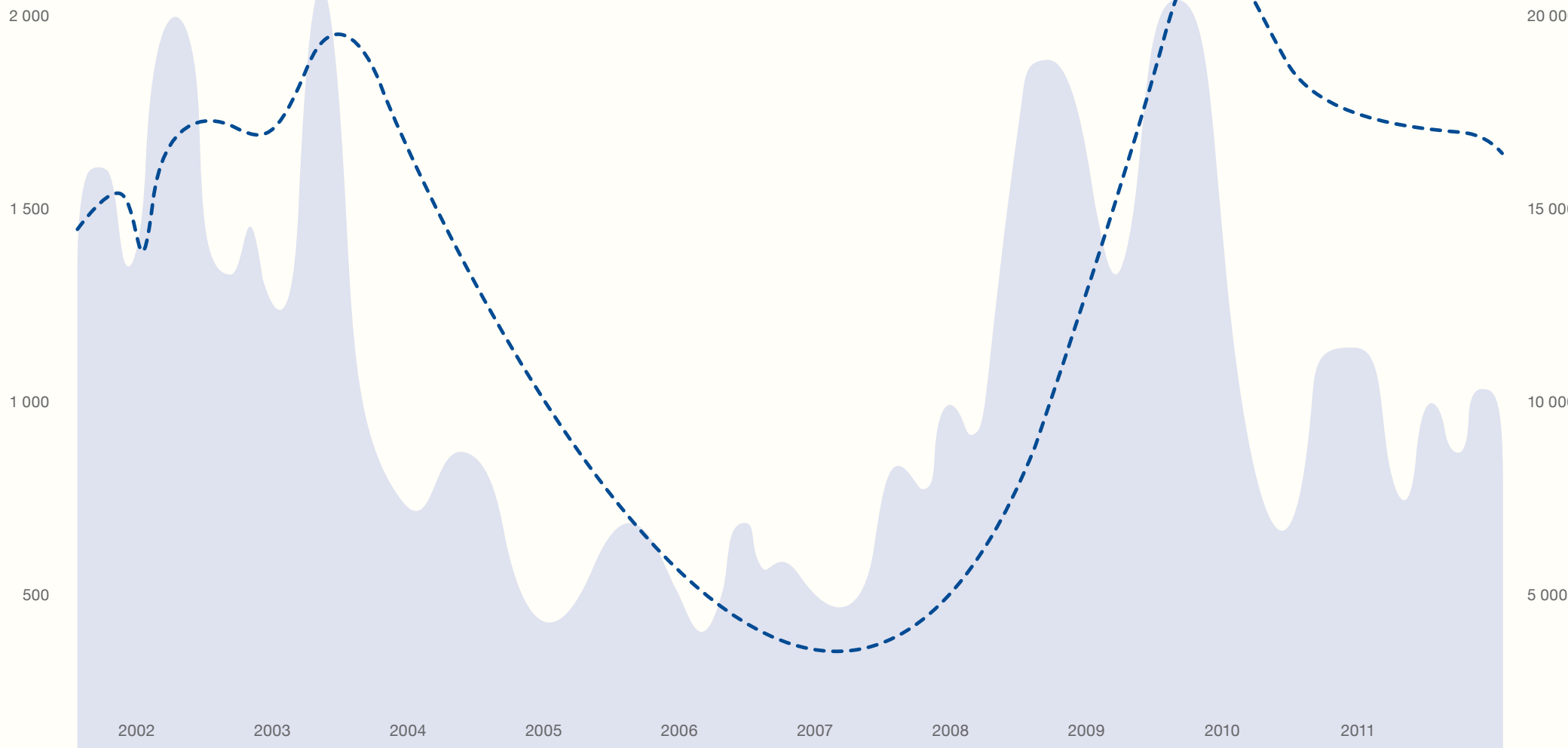
### Opphold på humanitært grunnlag



### Avslag



# Hvorfor er det flere mottaksbeboere enn asylsøkere?



Figuren viser sammenhengen mellom nye asylsøkere hver måned (areal, venstre akse) og beboere i mottak hver måned (kurve, høyre akse).

## Hvorfor bor det 15 700 personer i mottak når det bare kom 9 100 asylsøkere i 2011?

Mange av dem som bor i mottak, kom før 2011. Noen venter fortsatt på å få søknaden sin behandlet, og noen har fått en midlertidig tillatelse. I tillegg har alle tidligere asylsøkere rett til å bo i mottak mens de venter på å bli bosatt i en kommune, å få behandlet klagen sin eller å returnere til hjemlandet – frivillig eller med tvang. Siden ikke alle land tar imot tvangsreturnerte personer, kan noen av dem som ikke returnerer frivillig, bli boende i mottak i mange år.

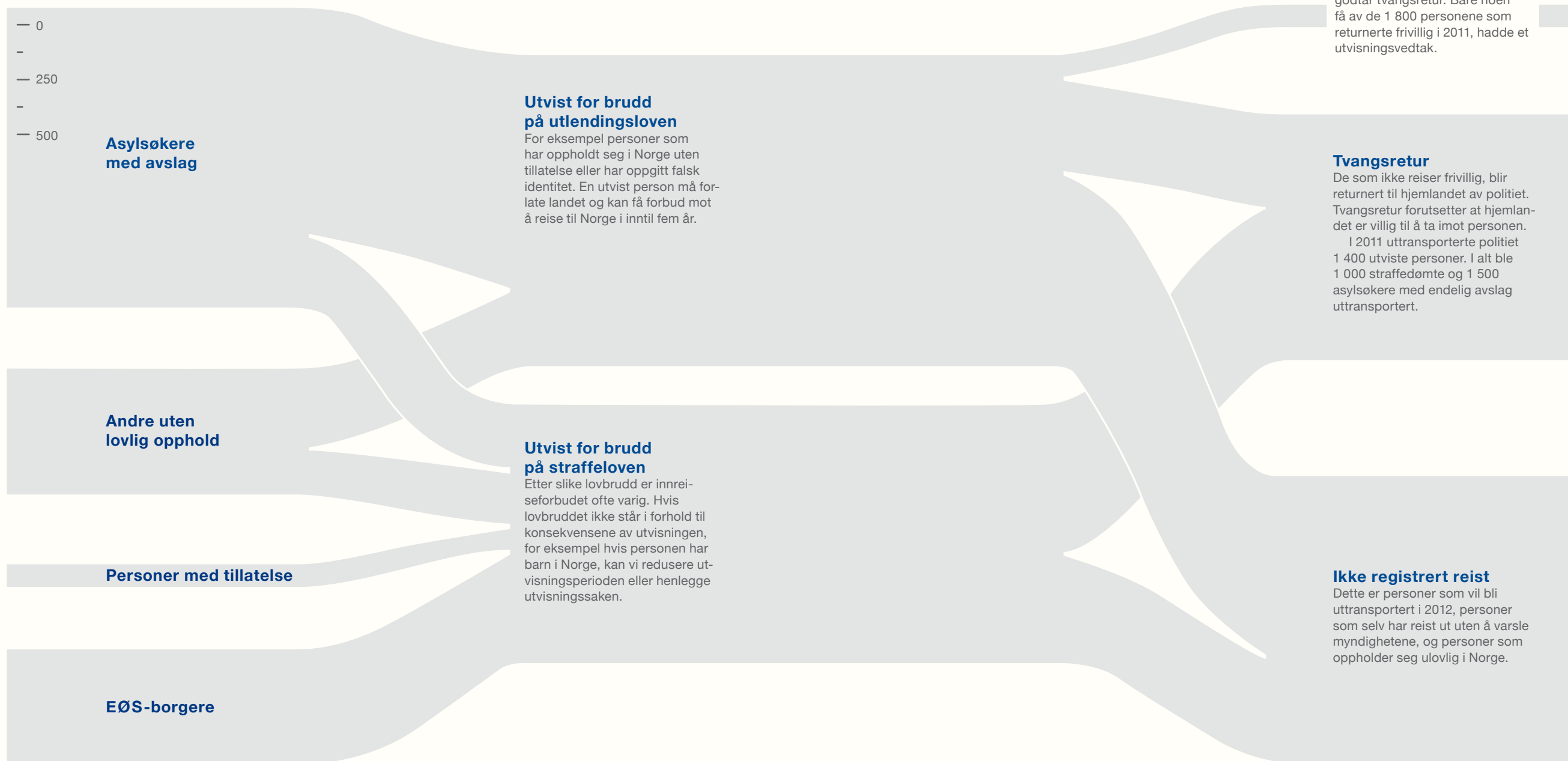
## Hvorfor er det flere mottaksplasser enn det er beboere?

UDI skal til enhver tid utnytte ca. 85 prosent av mottakskapasiteten. Vi skal ikke ha for mange ledige mottaksplasser, men vi må ha en buffer for at mottakssystemet skal kunne håndtere svingninger i antall asylsøkere.

## Hvorfor synker ikke kostnadene når det kommer færre asylsøkere?

Alle mottak blir drevet av operatører som har kontrakt med UDI, og disse har en oppsigelsestid på mellom tre og seks måneder. Det kan altså ta opp mot et halvt år fra en kontrakt blir sagt opp, til kostnadene går ned. Derfor jobber vi mye med å utvikle gode prognoser på asylfeltet, slik at vi kan være i forkant.

# Hvem ble utvist og hva skjedde med dem?



**Alle som har fått et** avslag eller som har en tillatelse som har utløpt, må forlate Norge. Noen blir i tillegg utvist, det vil si at de får et innreiseforbud. Diagrammet viser hvem som ble utvist i 2011, hvorfor de ble utvist, og hva som skjedde med dem etterpå. Personer som har en klagesak til behandling i Utlendingsnemnda, er ikke tatt med. Et lite antall personer ble utvist for andre forhold, de er heller ikke med her.

## Frivillig, assistert retur

Mange velger å søke om praktisk og økonomisk støtte til å returnere til hjemlandet frivillig. Frivillig retur er mulig også til land som ikke godtar tvangsretur. Bare noen få av de 1 800 personene som returnerte frivillig i 2011, hadde et utvisningsvedtak.

## Tvangsretur

De som ikke reiser frivillig, blir returnert til hjemlandet av politiet. Tvangsretur forutsetter at hjemlandet er villig til å ta imot personen.

I 2011 uttransporterte politiet 1 400 utviste personer. I alt ble 1 000 straffedømte og 1 500 asylsøkere med endelig avslag uttransportert.

## Ikke registrert reist

Det er personer som vil bli uttransportert i 2012, personer som selv har reist ut uten å varsle myndighetene, og personer som oppholder seg ulovlig i Norge.



# Myte: «Det er 30 000 Norge, og mange av

Man kan av og til få inntrykk av at Norge, og særlig Oslo, oversvømmes av kriminelle personer myndighetene ikke vet hvem er. Men hva er fakta?

## 30 000 – hvor kommer dette tallet fra?

Vi vet ikke nøyaktig hvor mange som oppholder seg ulovlig i Norge. Statistisk sentralbyrå (SSB) har anslått at det i 2006 var ca. 18 000 personer, og at tallet mest sannsynlig lå mellom 10 000 og 32 000. 30 000 er altså en mulighet, men det er svært lite sannsynlig at tallet er så høyt. To av tre var antakelig tidligere asylsøkere.

I løpet av 2012 vil UDI ha resultatene av nye beregninger for årene 2007–2010.

## «Papirløse», hva menes med det?

Ordet «papirløs» er ikke noe offisielt begrep med et bestemt innhold, men brukes gjerne i mediene om

to typer dokumenter som ofte blandes sammen: identitetspapirer og oppholdstillatelse.

### Identitetspapirer

«Vi vet ikke hvem asylsøkerne er, nesten ingen legger frem reisedokumenter når de søker om asyl.»

### Det er mange grunner til at få legger frem identitetspapirer.

Det er riktig at bare 9 prosent legger frem reisedokumenter når de søker om asyl. Det er flere grunner til det.

Mange har aldri hatt pass, for eksempel personer fra Somalia. Mange får beskjed av smuglere og hjelpere om å kaste eller gjemme passet sitt. Mange har dårlige erfaringer med politi og myndighetspersoner og er svært tilbakeholdne tidlig i asylprosessen.

Langt flere legger imidlertid frem ID-dokumenter eller sannsynliggjør identiteten sin på annen måte i løpet av saksbehandlingen.

### Oppholdstillatelse

«Mange forsvinner fra mottakene, og vi vet ikke hvor de befinner seg.»

### Det stemmer, men mange av dem vet vi hvor er.

Ved årsskiftet bodde det 4 900 utreisepliktige personer i mottak. 1 200 av disse var barn.

I 2011 reiste nær 400 personer hver måned fra mottakene uten å oppgi ny adresse. I snitt kom 180 av disse etter kort tid tilbake til mottaket eller til en annen kjent adresse, eller de ble bosatt i en kommune. Mange forlot også Norge uten å melde fra om det.

# papirløse i dem er kriminelle.»

## Hvor kriminelle er de?

1 400 personer ble utvist for straffbare forhold i 2011. Av disse var 25 prosent tidligere asylsøkere.

I 2011 ga SSB ut en rapport som viser at enkelte nasjonaliteter dukker oftere opp i siktelsesstatistikken enn andre. Fra en del av disse nasjonene har det kommet mange asylsøkere. Men blant asylsøkerne er det også en overvekt av unge menn, som generelt er mer kriminelle enn resten av befolkningen. Kontrollert for denne

demografiske skjevheten blir overrepresentasjonen mindre.

I 2011 ble 530 personer pågrepet 970 ganger i de åpne rusmiljøene i Oslo. De fleste var utlendinger uten oppholdstillatelse, og i hovedsak var det personer som enten ikke hadde søkt asyl eller som hadde fått endelig avslag. Noen av disse forsvinner ut i ulovlig opphold i Norge. UDI prioriterte behandlingen av asylsøknaden til 90 av personene som ble pågrepet.

«Personer uten lovlig opphold er rettighetsløse og lever under uverdige forhold.»

### Mange har det vanskelig, men de har rettigheter.

Det er helt riktig at mange har satt livet sitt på vent, men personer uten lovlig opphold har plikt til å forlate landet. Vi ønsker derfor å gi dem muligheten til en verdig retur. Mens de fortsatt er her, har de noen rettigheter:

- tilbud om å bo på asylmottak
- rett til øyeblikkelig hjelp og hjelp som ikke kan vente, inkludert nødvendig helsehjelp før og etter fødsel
- rett til grunnskole (barn), men ikke til videregående opplæring

«Ingen gjør noe for å få dem ut av landet.»

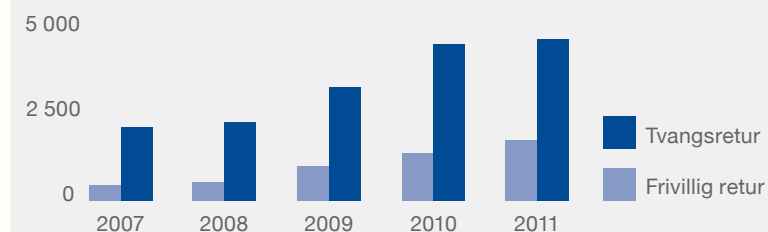
## Flest mulig skal returnere frivillig.

Personer med utreiseplikt skal returnere raskt, helst frivillig, men om nødvendig med tvang. UDI har ansvaret for frivillig retur, politiet for tvangsreturene.

Returtallene har økt de siste årene. UDI har intensivert arbeidet med å informere om og motivere til frivillig retur gjennom de ulike returprogrammene. De som returnerer, skal ha muligheten

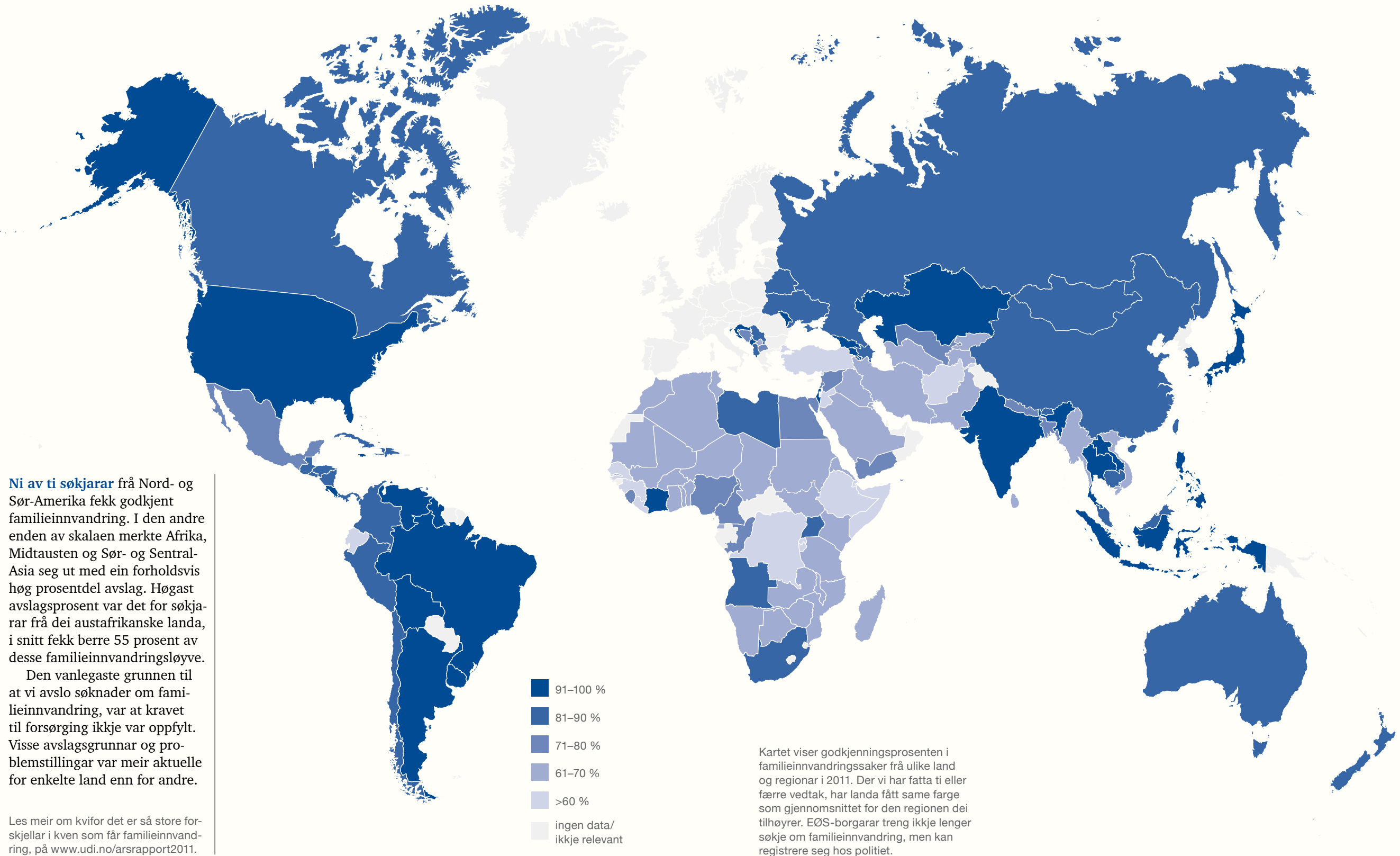
til å klare seg når de kommer hjem, og opplæring er derfor en viktig del av returarbeidet. Politiet prioriterer å uttransportere personer som er utvist for straffbare forhold.

Vi har returavtaler med flere viktige land, men det er fortsatt en del returner som er vanskelige på grunn av tvil om identiteten til personene eller hensynet til flysikkerheten.





# Kven fekk komme til familien i Noreg?



# Migrasjons- trender i Norden

De nordiske landene tilpasser seg ofte hverandres regelverk. Likevel er det store forskjeller i antall personer som søker om asyl eller opphold, og hvilke land søkerne kommer fra.



## Flest asylsøkere til Sverige

I flere tiår har Sverige vært det nordiske landet som har mottatt flest asylsøkere. Slik var det også i 2011: Selv med en nedgang på 7 prosent mottok de nær 30 000 søknader om asyl. Det betyr at Sverige alene mottok flere asylsøkere enn de andre nordiske landene til sammen. Totalt fikk 9 100 personer innvilget beskyttelse (asyl). Det tilsvarer 38 prosent av søknadene som ble behandlet.

Afghanere var den klart største gruppen blant asylsøkerne, men det kom også mange fra de baltiske landene. I motsetning til Norge har ikke Sverige innført hurtigprosedyre for behandling av antatt grunnløse asylsøkere. Det kan være noe av forklaringen på at de fikk nesten 6 200 søknader fra personer fra Balkan, mens Norge bare fikk noen få hundre. Det er også hovedgrunnen til at innvilgelsesprosenten i Sverige er lavere enn i Norge.

Den tredje største gruppen var somaliere. Sverige har en stor somalisk befolkning og har lenge

vært den mest populære nordiske destinasjonen for somaliske asylsøkere.

Til sammen fikk over 32 000 personer tillatelse til å flytte til Sverige for å leve sammen med et familiemedlem. Det var nesten 3 000 flere enn i 2010. Et nytt krav om gyldige identifikasjonspapirer førte til en kraftig nedgang i familieinnvandringstillatelser til personer fra Somalia.

## Innstramminger i det finske regelverket

Finland har tradisjonelt sett hatt få asylsøkere, men antallet økte i 2008 og 2009. Det skapte debatt, og i perioden 2009–2011 ble derfor regelverket strammet inn både for asyl og for familieinnvandring. Regjeringen besluttet blant annet å kutte retten til økonomisk hjelp for asylsøkere og å begrense mulighetene til å ta seg jobb.

Finland fikk 3 100 asylsøknader i 2011. Det er 23 prosent færre enn året før. Det kom flest asylsøkere fra Irak, Somalia, Russland og Afghanistan. Det ble fattet 3 600 asylvedtak, 1 300 av

disse var positive. Det gir en innvilgelsesprosent på 36. I tillegg ble det gitt omtrent 11 700 familieinnvandringstillatelser.

## Færre asylsøkere til Danmark

Danmark har i mange år hatt forholdsvis få asylsøkere. I 2011 kom det 3 800 asylsøkere til landet. Det er en nedgang på om lag 25 prosent. Det kom flest fra Afghanistan, Iran, Syria, Russland og Serbia. Til sammen utgjorde disse gruppene om lag 60 prosent av alle asylsøkerne. 2 100 personer fikk innvilget beskyttelse (asyl), omtrent det samme antallet som i 2010.

Det var 42 prosent færre som søkte om familieinnvandringstillatelse til Danmark enn året før. En grunn kan være innføringen av et poengsystem som innebærer at ektefellers utdanning, arbeidserfaring og språkkompetanse kan avgjøre om de får innvilget familieinnvandring. De største søkergruppene i 2011 var personer fra Tyrkia (420), Thailand (400) og Filippinene

(270). Selv om det var langt færre som søkte familieinnvandring til Danmark, var andelen søknader som ble innvilget, omtrent uendret.

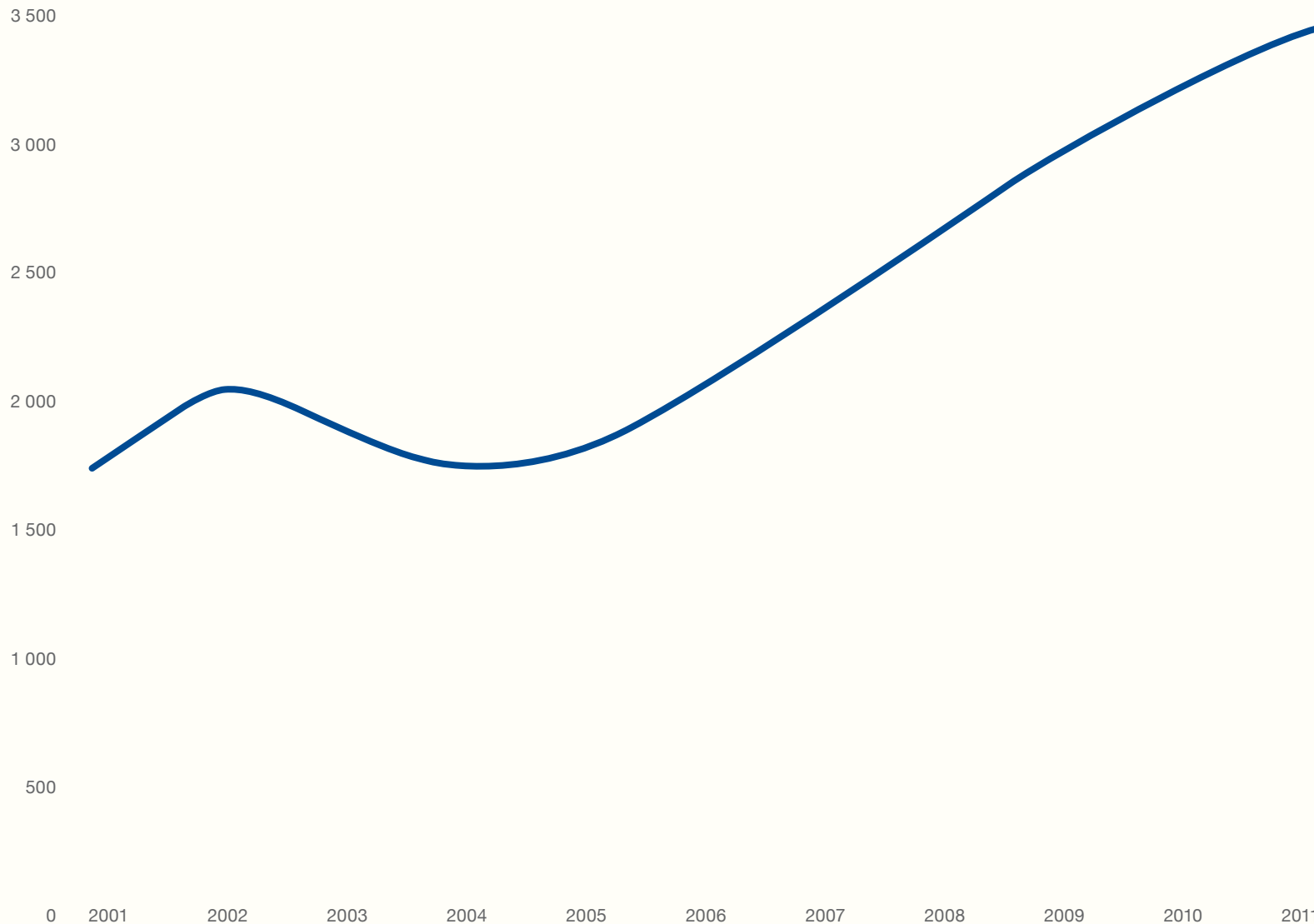
## Annerledeslandet Island

Island skiller seg klart ut fra de andre nordiske landene når det gjelder antall asylsøkere. I 2011 fikk de 75 asylsøknader, og det betyr at Sverige i snitt mottok flere asylsøkere på én dag enn Island fikk i løpet av hele året. En grunn til det lave antallet asylsøknader, er trolig at det er langt enklere å kontrollere grensene for øya Island enn for land i Fastlands-Europa.

Selv om det kommer få asylsøkere til Island, har landet en forholdsvis høy andel innvandrere. Grunnen til det er arbeidsinnvandrerne og personer som kommer på familieinnvandring. I 2011 fikk 1 800 personer familieinnvandringstillatelse med en forelder eller partner som bor på Island.

# Kor mange kom hit for å studere?

Studentløyve til personar frå land utanfor EU/EØS-området, 2001-2011



I 2011 fikk 3 400 studentar frå land utanfor EØS-området studieløyve i Noreg for første gong. Det er 6 prosent fleire enn året før. For tiande år på rad kom det flest studentar frå Kina, Russland og USA.


Dei to siste åra har det vore 50 prosent auke i talet på personar som ønskjer å komme til Noreg for å studere. Éin grunn til det kan vere at fleire av nabolanda våre har innført studieavgifter dei siste åra. Norske styresmakter har også drive aktiv rekruttering for å få utanlandske studentar hit.

EØS-borgarar treng ikkje søkje opphaldsløyve for å studere her, men registrerer seg som studentar hos politiet. I 2011 valde 4 100 EØS-borgarar å registrere seg, omtrent like mange som året før. Det kom klart flest frå Tyskland, men også mange frå Frankrike og Spania.

Dei fleste kom til Noreg for å studere ved høgskolar og universitet. Universitetet i Oslo, Noregs teknisk-naturvitenskaplege universitet og Handelshøyskolen BI fekk flest utanlandske studentar i 2011.

Dei ti studieinstitusjonane med flest studentar frå land utanfor EU/EØS-området, 2011

■ = ca. 10 personar







# Prima ballerina

Den japanske ballettdansaren Maiko Nishimo er ei av mange som dei siste åra har komme til Noreg som faglært. I 2011 fekk 21 personar eit slikt løyve for å jobbe ved Den Norske Opera & Ballett, og mange av dei var nettopp frå Japan.

## Mange moglegheiter og rettar i Noreg

Maiko begynte å danse som tiåring og flytta tidleg til London for å gå på ballettskule. Då ho var ferdig, ønskte ho å bli verande i Europa og jobbe, for i Japan er det ikkje mogleg å leve som dansar utan økonomisk hjelp frå foreldra.

– Skandinavia var eigentleg ikkje noko alternativ for meg, men ein norsk medstudent tipsa meg om å sjå nærmare på kva Den Norske Nasjonalballetten

hadde å tilby. Då oppdaga eg at dei hadde alt eg drøymde om! Her har dei verdas beste repertoar, og dansarane får drive med både klassisk og moderne ballett. Dessutan blir vi tekne veldig godt vare på her, både med omsyn til helse og familie. Og no er Skandinavia blitt «in» og populært blant dansarar, blant anna på grunn av design og arkitektur, fortel Maiko.

Maiko har jobba ved Operaen i fleire år. Etter kvart har ho fått permanent opphaldsløyve og etablert seg i Noreg. Ho har hatt mange framstående roller ved Operaen i Oslo og er ein av dei mest omtykte ballettdansarane vi har.

– Eg trur den viktigaste årsaka til suksessen min er at eg veit når eg kommuniserer med publikum: Det er når dei er like glade som eg. Og når dei reiser seg for meg – det er nydelege augeblinkar.

## 45 nasjonalitetar i Operaen

Operaen i Bjørvika husar til saman rundt 45 nasjonalitetar. I 2011 fekk personar frå åtte forskjellige land sitt første opphaldsløyve for å jobbe der, anten på scena, bak scena eller i orkestergrava. Det har komme flest

frå Japan: sju personar i 2011 og 25 sidan Operaen flytta til Bjørvika. USA, Cuba og Montenegro er andre land som er godt representerte. 12 nye tilsette frå USA har fått opphaldsløyve dei siste to åra, åtte frå Cuba og seks frå Montenegro.

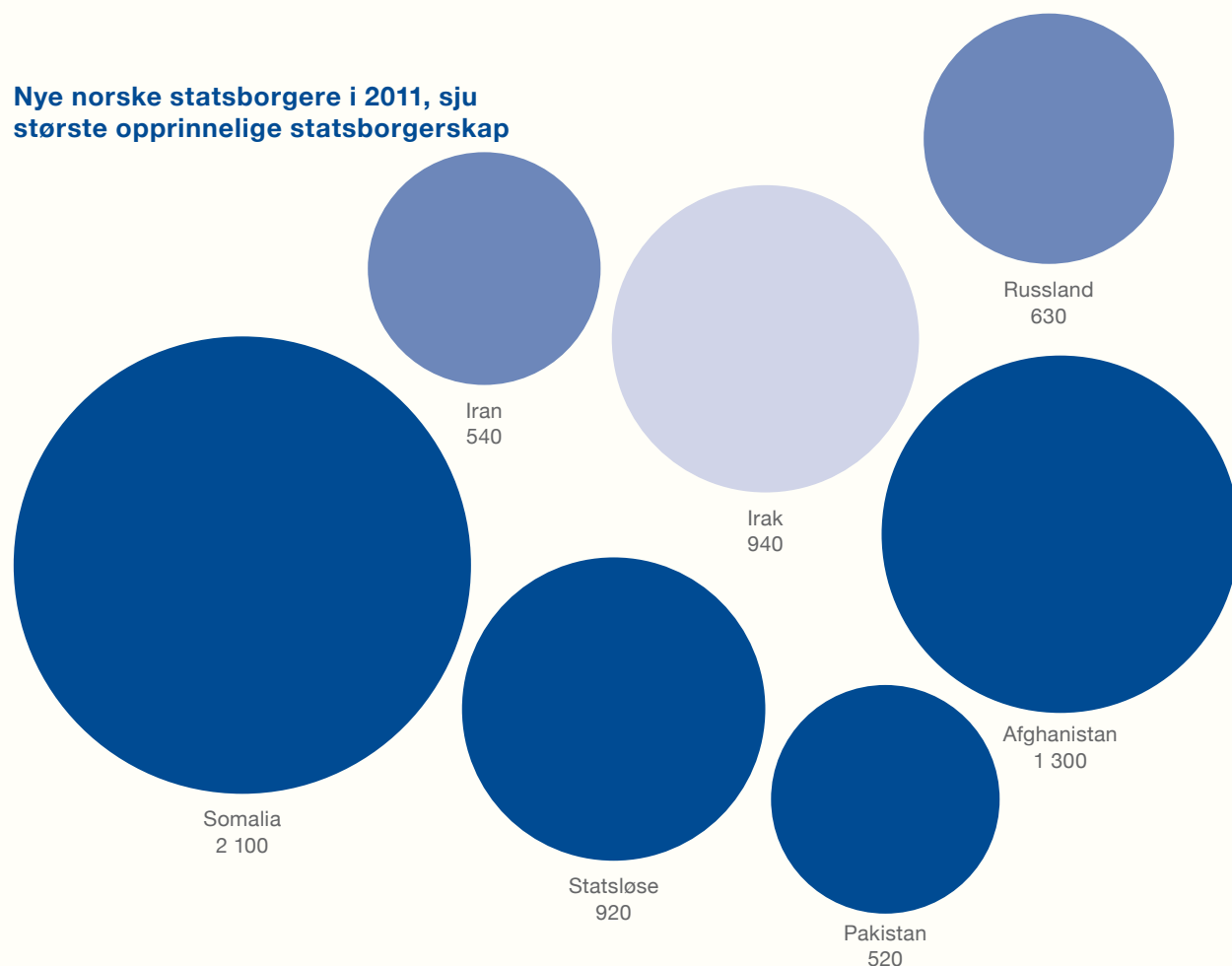
Ballettsjef Espen Giljane meiner det styrkjer Nasjonalballetten å ha eit breitt spekter av nasjonalitetar representerte i ensemblet.

– Noreg utdannar for få ballettdansarar på det nivået som er forventa i Nasjonalballetten, men sidan dans er ei internasjonal kunstform som ikkje er avhengig av språk, er det enkelt å rekruttere dansarar frå andre land. Vi har så mange dansarar frå Japan fordi vi vel dei beste, same kvar dei kjem frå. Japanske dansarar har hevda seg sterkt dei siste åra. Dei jobbar veldig konsentrert og disiplinert, noko som er nødvendig for å lykkast som ballettdansar. Det er også stor interesse for ballett i Japan, og det finst mange ballettskular der, forklarar ballettsjefen.

– Å ha menneske med forskjellig bakgrunn inspirerer og styrkjer kompaniet og gjer framsyningane meir spennande for publikum.

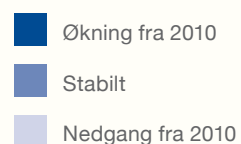
# Hvem er de nye statsborgerne?

## Nye norske statsborgere i 2011, sju største opprinnelige statsborgerskap



Blant de 14 000 innvandrere som fikk norsk statsborgerskap i 2011, utgjorde somaliere den største gruppen, etterfulgt av afghanere og irakere. De siste årene har det vært langt flere fra Asia og Afrika som har søkt om norsk statsborgerskap, enn fra resten av verden.


Halvparten av de nye statsborgerne kom opprinnelig hit som familieinnvandrere, mens over en tredjedel opprinnelig kom som asylsøkere eller flyktninger. To tredjedeler av de nye statsborgerne var voksne, og det var flere kvinner enn menn.



## Innvilgede statsborgerskap etter opprinnelig innvandringsgrunn, 2011


Hver figur representerer ca. 100 personer.

### Familie



Kvinner: 3 100  
Menn: 1 300  
Barn: 2 700

### Flukt (asyl)




Kvinner: 1 500  
Menn: 2 400  
Barn: 1 100

### Arbeid



Kvinner: 140  
Menn: 150

### Andre





Kvinner: 510  
Menn: 390  
Barn: 740

# Kor mykje pengar brukte vi – og på kva?

**Asylmottaka var den største utgiftsposten vår.** Av det totale budsjettet på nærmare 3,6 milliardar kroner brukte vi nesten halvparten på å drifte mottaka. I tillegg brukte vi pengar på tilskot til kommunane som mottaka ligg i, pengestøtte til bebruarane, returtiltak, tolkar og andre kostnader knytte til asylsøkjjarar og overføringsflyktningar. Totalt brukte vi drygt 70 prosent av ressursane våre på mottaksfeltet.

Teknologiutvikling er også kostbart. Vi brukte nesten 114 millionar på å utvikle nye og moderne elektroniske løysingar som skal gjere brukaropplevinga betre og saksbehandlinga meir effektiv.

 = ca. 10 millionar





# Kor lenge måtte søkjarane vente?

I 2011 reduserte vi saksbehandlingstidene og talet på saker til behandling på fleire område.

**Saksbehandlingstida for** asylsaker gjekk ned med over 50 prosent frå året før, til 98 dagar. Ein tredel av alle asylsøknadene blei behandla innan 60 dagar. Søknader frå einslege mindreårige asylsøklarar hadde òg ei saksbehandlingstid på 98 dagar, mot 273 dagar i 2010.

Saksbehandlingstida for familieinnvandringsaker gjekk ned frå 186 dagar i 2010 til 117 dagar i 2011. For søknadene som kom inn etter 1. januar 2011, var saksbehandlingstida 58 dagar, og for dei som søkte om familiesameining med ein arbeidstakar i Noreg, var ho nede i 40 dagar.

I arbeidssaker tok det 31 dagar frå søknaden blei levert, til saka var avgjort, 20 dagar mindre enn året før. Nesten alle studiesøknadene blei behandla i god tid før studiestart.

Dei som søkjer om statsborgarskap, må vente ei god stund på svar. Sjølv om vi klarte å redusere saksbehandlingstida med 19 prosent frå året før, måtte søkjarane vente i 294 dagar.

Vi klarte òg å redusere talet på ubehandla søknader. Vi behandla 4 700 fleire opphaldsaker enn det kom inn, og ved utgangen av året hadde vi 26 300 saker til behandling. Samtidig reduserte vi talet på ubehandla asylsaker med 15 prosent, til 4 200.

## Korleis måler vi saksbehandlingstida?

Her har vi sett opp tal som viser tida frå søknadene er registrerte mottekne i utlendingsforvaltninga, til det første vedtaket i saka er gjort. Tida vi har brukt til å behandle klagen på vedtaka om avslag, er ikkje teken med. Saksbehandlingstida i asylsaker omfattar alle vedtak, også Dublinvedtak og saker som er behandla etter hurtigprosedyre.

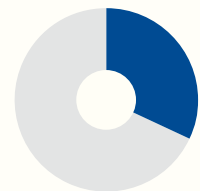
Saksbehandlingstida er oppgitt i medianverdiar. Ein medianverdi vil seie at halvparten av sakene blei behandla på kortare tid enn denne verdien, og halvparten av sakene tok lengre tid.



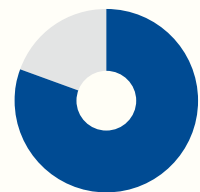
Beskyttelse (asyl)  
98 dagar



Arbeid  
31 dagar



Familieinnvandring  
117 dagar



Full sirkel svarar  
til 365 dagar



Statsborgarskap  
294 dagar