

Scenarier for antall fordrevne fra Ukraina i 2025

Rapport 4. mars 2025

Innhold

Scenarier for antall fordrevne fra Ukraina i 2025	1
1 Innledning	3
1.1 Beskrivelse av dagens situasjon	3
1.2 Vurdering av usikkerhetsfaktorer.....	4
1.3 Beskrivelse av scenarioene.....	5
1.3.1 Lavt scenario	5
1.3.2 Mellomscenario	6
1.3.3 Høyt scenario	6
1.3.4 Vurdering av scenarioene	6
1.4 Enslige mindreårige	7
2 Avledete scenarier – mottak og bosetting i 2025	8
2.1 Bosetting	8
2.1.1 Kapasitet	8
2.1.1 Bosettingstakt	8
2.2 Belegg i mottak, fordrevne fra Ukraina i 2025.....	9
Vedlegg 1 – scenario-matrise	11
Vedlegg 2 – antatt aldersfordeling på søkerne for de ulike scenarioene	12
Vedlegg 3 – statistikk per 2. februar 2025	13

1 Innledning

Utlendingsdirektoratet (UDI) har på oppdrag fra Justis- og beredskapsdepartementet (JD) og i samarbeid med Politiets utlendingsenhet (PU), Landinfo, Direktoratet for samfunnssikkerhet og beredskap (DSB), Forsvarsdepartementet (FD) og Integrerings- og mangfoldsdirektoratet (IMDi) utarbeidet scenarier som beskriver mulig antall fordrevne fra Ukraina som kan komme til Norge. I tillegg skal det utarbeides avledede scenarier over behov for blant annet mottaksplasser og bosetting. Scenariene oppdateres som hovedregel månedlig.

Formålet med å utarbeide scenariene er å skape et felles situasjonsbilde for alle som er involvert i håndteringen av Ukraina-krisen. De har imidlertid ikke en direkte kobling til de budsjettene etatene disponerer. Vurderingene i notatet er uttrykk for arbeidsgruppens beste vurdering. De er ikke behandlet av ledelsen i UDI eller i de andre etatene som har deltatt i arbeidet.

Det er stor usikkerhet knyttet både utviklingen av krigen i Ukraina og hvilke konsekvenser denne får med hensyn til antall fordrevne som kommer til Norge. Hensikten med scenarier er å vise mulighetsrommet for utviklingen fremover.

Scenariene er basert på offentlig tilgjengelig informasjon om krigen, situasjonen i Ukraina og situasjonen i andre europeiske land, i tillegg til utviklingen i antallet som søker beskyttelse i Norge. Vurderingene i dette notatet ble gjort ut fra situasjonen og tilgjengelig informasjon per 28. februar 2025.

Anslagene omfatter fordrevne fra Ukraina. Det er gjort en samlet vurdering av hvor mange som kan komme til Norge, uavhengig av om de er overført fra andre land med myndighetshjelp eller har reist til Norge på egenhånd. Anslagene omfatter også ukrainske statsborgere som ikke kommer inn under ordningen om midlertidig kollektiv beskyttelse, men blir registrert som ordinære asylsøkere.

Kvantitativt er scenariene ikke endret fra forrige rapportering. Ut fra dagens situasjon mener arbeidsgruppens at nedre del av mellomscenariet er mest sannsynlig.

Ankomster til Norge, fordrevne fra Ukraina

År	Lavt scenario	Mellomscenario	Høyt scenario
2025	< 8 000	10 000 til 25 000	40 000 til 100 000

1.1 Beskrivelse av dagens situasjon

Antall personer fra Ukraina som har søkt beskyttelse i Norge har vært synkende siden september 2024, og sammenligner vi de to første månedene i 2024 med samme periode i år har antall søkere gått ned med 45 prosent. Det er imidlertid fortsatt en del som søker beskyttelse i Norge. I februar kom det i snitt 30 personer hver dag. Om vi får like mange søkere resten av året, vil antallet for hele 2025 bli rundt 11 000.

Antall personer som fikk midlertidig beskyttelse i EU+¹ var stabilt i store deler av 2024, med et snitt på rundt 62 000 registreringer i måneden². Det ble imidlertid registrert 27 prosent færre tillatelser i 2024 sammenlignet med 2023. Ved utgangen av 2024 var over 4.4 millioner ukrainere registrert med midlertidig beskyttelse i EU+.

¹ EU+ inkluderer EU-land, Norge, Sveits, Island og Liechtenstein

² Eurostat:

https://ec.europa.eu/eurostat/databrowser/product/view/migr_asytpfm?category=migr.migr_asy.migr_asytp

Situasjonen på bakken i Ukraina har ikke endret seg vesentlig. Russland rykker stadig fremover, men sakte. De siste månedene har fremrykningene gått saktere enn i fjor sommer og høst. Russland sine stadige angrep med missiler og droner gir store skader på infrastruktur, spesielt strømforsyningene. Konsekvensene av angrepene på infrastrukturen har imidlertid ikke vært så store som fryktet i vinter.

Den økonomiske og humanitære situasjonen i Ukraina er vanskelig. Situasjonen i områder nær frontlinjen er særlig krevende med store skader på boliger, sivil infrastruktur, strøm- og vannforsyning, samt problemer med tilgang på medisiner.

Arbeidslivet er også hardt rammet, og det er mange med lav inntekt. Samtidig er det også utfordringer med å skaffe nok arbeidskraft i enkelte sektorer. Situasjonen for internt fordrevne er spesielt vanskelig. IOM oppgir at det i desember var rundt 3,66 millioner internt fordrevne i Ukraina.³

Norge har innført flere innstrammingsstiltak det siste året. Dette har trolig bidratt til nedgangen i antallet søknader. Fra og med 28. september ble det innført ytterligere innstramminger. Personer som kommer fra antatt trygge områder i Ukraina, vil nå ikke få kollektiv beskyttelse, men vil bli behandlet individuelt. Terskelen for å få beskyttelse etter individuell behandling er vesentlig høyere. Endringen omfattet først seks fylker. Fra 13. januar 2025 er dette utvidet til 14 fylker. Det har vært en klar nedgang i andelen søkere fra disse områdene etter endringen, noe som kan tyde på at denne innstramningen også har påvirket antall søker til Norge.

1.2 Vurdering av usikkerhetsfaktorer

I hvor stor grad ukrainere velger å reise fra Ukraina, blir trolig påvirket av sikkerhets-situasjonen og hva som skjer ved fronten. Om Russland får kontroll over nye tettbefolkede områder, vil dette gi et økt antall fordrevne, også personer som allerede er internt fordrevet. Et scenario der Russland gjør store fremrykninger fremstår som mindre sannsynlig på kort sikt. Den nye politiske ledelse i USA har imidlertid skapt usikkerhet rundt USAs militære støtte, og med det Ukrainas evne til å forsvare seg.

USA har tatt initiativ til forhandlinger med Russland, men foreløpig gir ikke initiativene fra USA noe håp om en snarlig løsning. I tillegg til usikkerhet om USAs militære støtte, er støtten til Ukraina gjennom USAID foreløpig stoppet. Ukraina har de siste par årene vært den største mottakeren av bistand fra USAID⁴. Europeiske ledere uttrykker sterk støtte til Ukraina, men det er usikkerhet knyttet til i hvor stor grad Europeiske land kan kompensere for manglende støtte fra USA.

Fortsatte missilangrep fra den russiske siden, en vanskelig humanitær og økonomisk situasjon i tillegg til usikkerhet om den fremtidige utviklingen, kan medføre flere fordrevne fra Ukraina. Selv om situasjonen er vanskelig i Ukraina, er det også mulig at antallet som velger å reise fremover blir lavere enn nivået vi har sett de siste årene. Flere millioner har allerede forlatt Ukraina og det kan tenkes at de fleste som har ønsket å forlate Ukraina i dagens situasjon i stor grad allerede har reist.

I hvilken grad de fordrevne velger Norge har variert det siste året. Andelen som har fått midlertidig beskyttelse i Norge av det totale antallet som har fått en slik tillatelse i Europa, var opp mot 6 prosent høsten 2023. Andelen i desember 2024 var rundt 2,4 prosent⁵. Endringer i regelverk i både Norge og andre land også ha betydning for antallet som velger å søke beskyttelse i Norge. Enkelte europeiske land kan for eksempel innføre mer permanente tillatelser for fordrevne fra Ukraina som kan medføre at flere heller velger å reise til disse

³ IOM: [Ukraine | Displacement Tracking Matrix \(iom.int\)](https://dtm.iom.int/ukraine) <https://dtm.iom.int/ukraine> (03.02.25)

⁴ CNN: [USAID's extremely uncertain future risks global aid efforts, especially in Ukraine | CNN Politics](https://www.cnn.com/2025/02/28/politics/usa-aid-ukraine/index.html) (28.02.2025)

⁵ Eurostat: https://ec.europa.eu/eurostat/databrowser/view/migr_asytpfm/default/table/?lang=en&category=migr.migr_asy.migr_asytp

landene. På den andre siden kan innstramninger i andre land gi motsatt effekt. Vi har foreløpig ikke observert vesentlig endringer i andre land som vil påvirke antallet til Norge fremover.

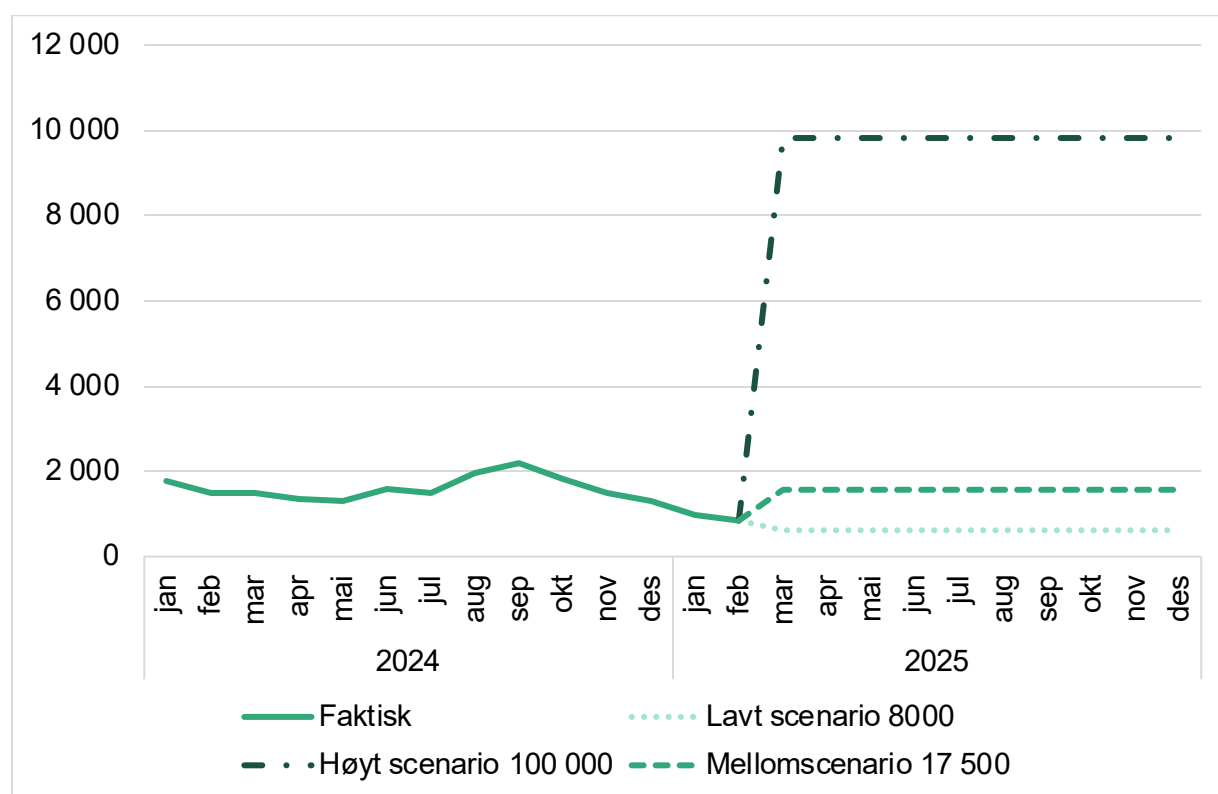
1.3 Beskrivelse av scenarioene

Under har vi beskrevet en antatt utvikling basert på de tre scenarioene. Mulighetsrommet i hvert av de tre scenarioene dekker det vi antar vil være sannsynlig antall fordrevne fra Ukraina, gitt at vi får en utvikling som beskrevet i scenarioene.

I utviklingen av scenarioene har vi vektlagt følgende faktorer:

- Situasjonen i Ukraina: hvordan krigen utvikler seg, den humanitære situasjonen og muligheter for å reise ut av Ukraina
- Situasjonen i andre europeiske land: muligheter for arbeid, bolig, sosial stønad og skolegang
- Andelen som velger å reise til Norge

Figur 1: Faktiske tall registrerte søknader per måned og framskrivning av de tre scenarioene



1.3.1 Lavt scenario

I dette scenarioet blir det en vesentlig forbedring av sikkerhetssituasjonen i Ukraina, samtidig som befolkningen føler seg trygge på at dette vil vare fremover. Dette vil trolig kreve forhandlinger der Ukraina får solide sikkerhetsgarantier.

Ukraina mottar store summer for å bygge opp landet, energi- og vannforsyningen fungerer og levekårene blir bedre. Befolkningen i Ukraina tror utviklingen i landet vil være positiv. Eventuelt kan vi få en situasjon med fravær av krigshandlinger og en forbedret humanitær situasjon, selv om det ikke er en avklart fredsløsning.

I en slik situasjon er det grunn til å tro at et økende antall personer vil velge å reise hjem til Ukraina. Vi antar likevel at det fortsatt vil være en del mennesker som forlater Ukraina, for eksempel for å gjenforenes med familie som er etablert utenfor Ukraina, men at antallet vil synke raskt.

Dette scenarioet kan også innebære en utvikling der ukrainernes rettigheter i europeiske land styrkes, for eksempel gjennom mer permanente tillatelser. I en del europeiske land fungerer arbeidsmarkedet godt for ukrainere, noe som kan medføre at andre land blir mer attraktive enn Norge å søke om opphold i. Eventuelt kan Norge stramme inn mulighetene til å få beskyttelse eller andre rettigheter som gjør Norge mindre attraktivt å reise til.

Selv om sikkerhetssituasjonen i Ukraina forbedrer seg eller Norge blir ansett som mindre attraktivt, vil det i dette scenarioet fortsatt være grupper som ønsker å reise til Norge. Vi forventer derfor at Norge vil motta en del søknader også i 2025, selv om det lave scenarioet skulle inntreffe.

1.3.2 Mellomscenario

I mellomscenarioer er det fortsatte angrep med missiler og droner i hele landet med store ødeleggelser på infrastruktur som strøm- og vannforsyninger. Russland er på offensiven og det er usikkert om Ukraina klarer å stoppe russisk fremgang. Eventuelt har vi en frossen konflikt der det er usikkert hvordan fremtiden for Ukraina blir fremover.

Befolkningen er krigstrøtt, og den humanitære situasjonen forblir vanskelig i store deler av Ukraina. I dette scenarioet er tilgang på boliger vanskelig, spesielt for de internt fordrevne. Mange mangler arbeidsinntekt, og det er lite bistand til de som ikke har arbeid. I tillegg øker levekostnadene og flere havner under fattigdomsgrensen.

Dette skaper en økende usikkerhet rundt fremtidig økonomi og manglende tro på en fremtid i Ukraina. Tilliten til myndighetene blir svekket, og flere ønsker å etablere seg mer permanent utenfor Ukraina.

Få sosiale tjenester, boligmangel og manglende støtte til integrering i en del europeiske land kan føre til at flere ønsker å reise videre for å finne en bedre og mer permanent tilværelse.

I dette scenarioet håndterer Norge bosetting og integrering på en god måte, og andelen som velger å reise til Norge vil ligge på dagens nivå.

1.3.3 Høyt scenario

I dette scenarioet gjør Russland vesentlige fremrykninger og tar kontroll over områder med stor befolkning og mange internt fordrevne. Ukrainske styrker lider store tap, og det er store materielle ødeleggelser.

Den økonomiske og humanitære situasjonen blir svært vanskelig for store deler av den ukrainske befolkningen, samtidig som befolkningen mister troen på at Ukraina kan vinne krigen. I dette scenarioet ligger også mulige hendelser som en kjernefysisk ulykke.

Det kommer et stort antall fordrevne til Europa, og mange land har store problemer med å håndtere alle som kommer. I tillegg blir den økonomiske situasjonen for fordrevne i Ukrainas naboland vanskeligere, og i mange land går holdningen til fordrevne fra Ukraina i negativ retning.

Sammenliknet med folketallet tar Norge imot en høy andel av de som flykter fra Ukraina.

1.3.4 Vurdering av scenarioene

Det er stor usikkerhet knyttet til utviklingen i Ukraina. Denne har økt etter at presidenten i USA truer med å trekke militær støtte til Ukraina. Arbeidsgruppens vurdering er at nedre del

av mellomscenariet er mest sannsynlig, og at lavt scenario og høyt senario er mindre sannsynlig. Det må også bemerkes at utviklingen kan ta andre og mer uventede retninger enn de som er beskrevet ovenfor.

1.4 Enslige mindreårige

Vi ser en økende andel enslige mindreårige blant de som søker. Totalt ble det registrert 898 søknader der søker enslige mindreårige fra Ukraina i 2024. Dette tilsvarte 4,7 prosent av alle søkere fra Ukraina. De to første månedene i 2025 var andelen på 8 prosent. 80 prosent av de som har kommet hittil i år er gutter i alderen 16 til 17 år. Vi anser det som mest sannsynlig at antallet enslige mindreårige vil forbli på samme nivå som i 2024 selv om totalt antall søkere skulle gå ned.

2 Avledete scenarioer – mottak og bosetting i 2025

For å kunne planlegge behov for antall mottaksplasser, er det utarbeidet en modell for å beregne mottaksbelegg for hvert av scenarioene beskrevet over. Belegget blir beregnet ut fra scenarioene om ankomster og IMDi scenarioer for bosettingskapasitet. Bosettingskapasiteten beskrevet i notatet omfatter overføringsflyktninger og ordinære asylsøkere i tillegg til personer med kollektiv beskyttelse.

Det er lagt til grunn at et stort flertall av de som kommer vil falle inn under ordningen om midlertid kollektiv beskyttelse, og at UDI klarer å behandle søknadene fortløpende som følge av automatisering, selv om det kommer et stort antall på kort tid.

Ikke alle som kommer trenger en mottaksplass. Erfaringstall viser at andelen som trenger mottaksplass øker hvis antallet søkere øker. I lavt scenario antar vi at 80 prosent har behov for mottaksplass, i mellomscenarioet antar vi 87 prosent har behov for mottaksplass, og i høyt scenario er det lagt til grunn at 90 prosent har behov for mottaksplass.

Vi har lagt til grunn i beregningene at det vil ta 3 måneder fra vedtak til bosetting om bosettingskapasiteten er tilstrekkelig. I scenarioer der bosettingskapasiteten ikke er tilstrekkelig, vil tiden i mottak være lengre enn 3 måneder. Gjennomsnittstiden fra vedtak til bosetting har for de siste seks månedene vært 81 dager for de som bor i mottak. Totaltid fra søknad til bosetting har de siste seks månedene i gjennomsnitt vært på 102 dager.

Ikke alle som for en tillatelse blir bosatt med offentlig hjelp. Vi har lagt til grunn at 12 prosent ikke vil bli bosatt med offentlig hjelp. Andelen er basert på erfaringstall det siste året.

2.1 Bosetting

IMDi sine prognoser på årets bosetting er todelt. Den første delen handler om den totale bosettingskapasiteten i 2025, mens den andre delen skal gi et anslag på bosettingstakten, altså hvor mange IMDi forventer blir bosatt hver måned. Tallene inkluderer også overføringsflyktninger og ordinære asylsøkere i tillegg til personer med kollektiv beskyttelse.

Kapasiteten angis i absolutte tall, og både kapasitet og bosettingstakt er usikre før IMDi har fått inn og systematisert kommunenes tilbakemeldinger på vår anmodning.

2.1.1 Kapasitet

IMDi har anmodet 344 norske kommuner om bosetting av totalt 18 900 flyktninger i 2025. Basert på IMDi anmodning fatter kommunene vedtak om hvor mange flyktninger kommuner planlegger å bosette. Vedtakene fattes som regel på politisk nivå og svarfrist er 14. mars 2025. Før IMDi har mottatt et tilstrekkelig antall vedtak fra kommunene, er det vanskelig å anslå den totale bosettingskapasiteten neste år. Usikkerheten forsterkes av høyt press på kommunene over flere år.

IMDi anslår bosettingskapasiteten til å ligge rundt 14 000. Samtidig vil vi understreke at estimatet på nåværende tidspunkt er usikkert ettersom IMDi per 3. mars har mottatt vedtak fra under halvparten av kommunene som ble anmodet.

IMDi anmodning behandles politisk og det er opptil kommunepolitikerne i de 344 kommunene som ble anmodet å vedta bosettingsplasser i sine respektive kommuner. Scenariet vil bli justert når IMDi har mottatt et større antall vedtak fra kommunene.

2.1.1 Bosettingstakt

Det er gjort en beregning av fordeling av bosetting utover året basert på erfaringstall fra tidligere år og en sesongjustert prognose for søknader.

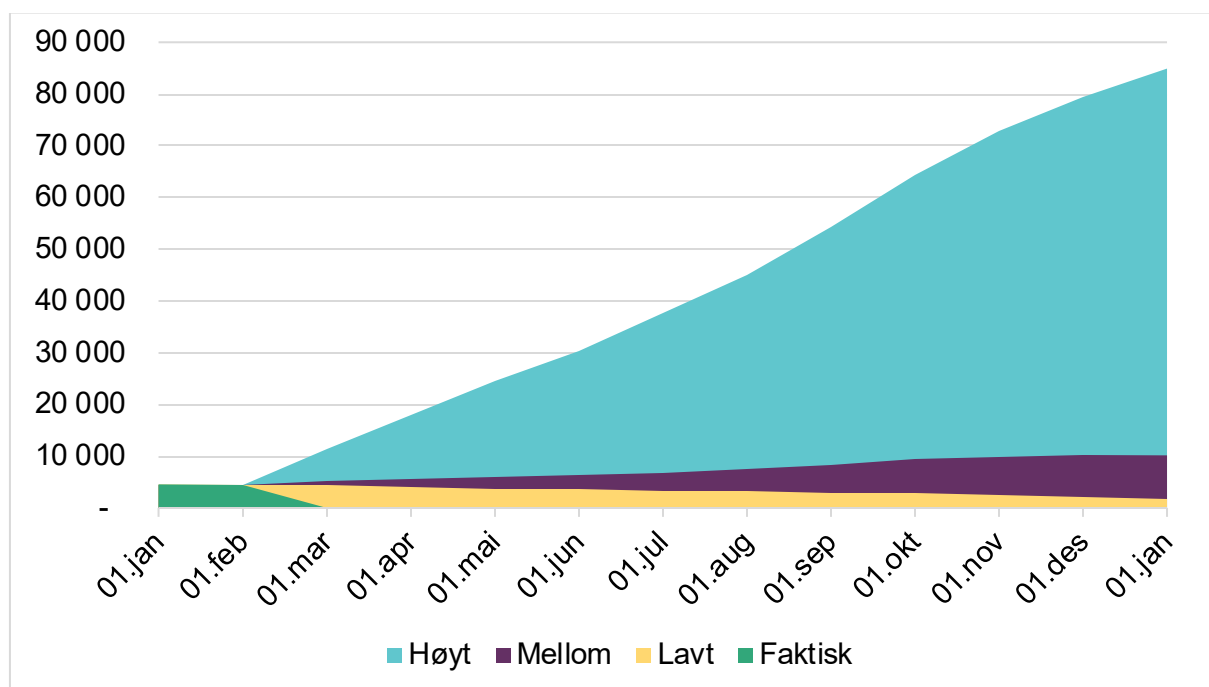
2.2 Belegg i mottak, fordrevne fra Ukraina i 2025

Belegget inkluderer **kun fordrevne fra Ukraina** og ikke andre grupper som er i mottak. Det viser derfor ikke totalbelegget.

Fordelingen av ankomstene i løpet av året vil påvirke belegget. I beregningen under er det lagt inn en sesongvariasjon basert på erfaringstall fra 2024. Hvis vi får en situasjon som beskrevet i det høye scenarioet, med et stort antall søkere på kort tid, vil behovet for mottaksplasser overstige maks belegg som beskrevet under.

2025	Lavt	Mellom	Høyt
Gjennomsnittlig belegg i mottak	3 167	6 577	36 940
Belegg ved utgangen av året	1 886	9 536	84 257
Høyeste belegg i løpet av året	4 561	9 536	84 257

Figur 1: Behov for mottaksplasser, fordrevne fra Ukraina i 2025



Vedlegg

1. Oversikt over scenarioene
2. Aldersfordeling i scenarioene
3. Statistikk

Vedlegg 1 – scenario-matrise

Matrisen under beskriver hvordan vi har vurdert mulige utfall av faktorene i de ulike scenarioene for 2025.

2025	Lavt scenario < 8 000	Mellomscenario 10 000–25 000	Høyt scenario 40 000–100 000
Situasjonen i Ukraina	<p>En klar forbedring av sikkerhetssituasjonen. I tillegg tror befolkningen at det også fremover vil være trygt i Ukraina.</p> <p>Ukraina mottar store summer for å bygge opp landet, og levekårene i landet forbedres. Strøm og vannforsyninger fungerer.</p> <p>Det er nok ressurser for internt fordervene til at de kan etablere seg i trygge områder.</p> <p>Det er en positiv tro på fremtiden.</p>	<p>Krigshandlinger i øst og sør fortsetter, og Russland gjennomfører missil- og droneangrep som ødelegger infrastruktur i hele landet.</p> <p>Den økonomiske og humanitære situasjonen i Ukraina er vanskelig. Utdfordrende å skaffe tilstrekkelig inntekter og bolig, spesielt for internt fordrevne.</p> <p>Befolkningen er krigstrøtt. Samtidig er det usikkerhet rundt fremtidig sikkerhet og mange mister troen på en fremtid i Ukraina.</p>	<p>Russland gjør vesentlige fremrykninger i områder hvor det i dag bor mange. Ukrainske styrker lider store tap og det er store materielle ødeleggelser. Befolkningen har mistet håp om at Ukraina kan vinne krigen.</p> <p>Den økonomiske og humanitære situasjonen blir svært vanskelig for store deler av den ukrainske befolkningen.</p> <p>Et stort antall mennesker kan komme til å forlate Ukraina på kort tid.</p> <p>I dette scenarioet ligger også mulige hendelser som en kjemefysisk ulykke.</p>
Situasjonen andre europeiske land	<p>Det vil fortsatt være en del som forlater Ukraina, men antallet går raskt nedover. Mange reiser etter hvert hjem til Ukraina.</p> <p>Ukrainernes rettigheter i andre mottakerland styrkes. Flere land gir for eksempel tillatelser som kan gi mer permanent opphold, som medfører at andre mottakerland blir mer attraktive å søke om opphold i.</p>	<p>Stadig nye fordrevne fra Ukraina reiser til europeiske land.</p> <p>Få sosiale tjenester, mangel på boliger og støtte til integrering i en del europeiske land fører til at flere ønsker å reise videre for å finne en bedre og mer permanent tilværelse.</p> <p>I land som har tatt imot mange er situasjonen for vanskelig.</p>	<p>Det kommer et økende antall fordrevne til Europa og mange land har store problemer med å håndtere alle som kommer.</p> <p>Den økonomiske situasjonen for de fordrevne i nabolandene blir vanskeligere samtidig som holdningen til de fordrevne blir mer negativ.</p>
Andel som velger å reise til Norge	<p>Norge blir i mindre grad sett på som et foretrukket land blant annet på grunn av innstrammingsiltak og vanskelig arbeidsmarked for ukrainere.</p> <p>Vi vil likevel motta enkelte grupper som familie-medlemmer som ønsker å gjenforenes i Norge.</p>	<p>Norge håndterer bosetting og tilrettelegger integrering på en god måte og andelen som velger å reise til Norge er på dagens nivå.</p>	<p>Norge tar imot en høy andel av de som flykter sammenlignet med folketallet.</p>

Vedlegg 2 – antatt aldersfordeling på søkerne for de ulike scenarioene

Basert på søknadene om midlertidig kollektiv beskyttelse (utl. § 34) de siste seks måneder antar vi følgende aldersfordeling på søkerne i scenarioene:

Alder og andel menn, kvinner og enslige mindreårige	Lavt scenario	Mellom-scenario	Høyt scenario
Barnehagealder 0–5 år	798	1 745	9 971
Barneskolealder 6–12 år	807	1 765	10 087
Ungdomsskolealder 13–15 år	405	887	5 067
Videregående skolealder 16–18 år	796	1 741	9 948
Enslige mindreårige totalt	417	911	5 206
Enslige mindreårige under 15 år	27	59	337
Andel kvinner av voksne	58 %	58 %	58 %
Andel menn av voksne	42 %	42 %	42 %

Vedlegg 3 – statistikk per 2. mars 2025

Tabell 1. Antall søknader om beskyttelse registrert etter (utl.) § 34 (kollektiv beskyttelse) og antall søknader registret etter (utl.) § 28 (asyl) der søker er ukrainsk statsborger

2022	Antall
Registrert søknader om midlertidig kollektiv beskyttelser	35 095
Registrert søknader om asyl fra ukrainske borgere	829

2023	Antall
Registrert søknader om midlertidig kollektiv beskyttelser	35 369
Registrert søknader om asyl fra ukrainske borgere	1118

2024	Antall
Registrert søknader om midlertidig kollektiv beskyttelser	18 412
Registrert søknader om asyl fra ukrainske borgere	810

2025 per 2. februar	Antall
Registrert søknader om midlertidig kollektiv beskyttelser	1665
Registrert søknader om asyl fra ukrainske borgere	217

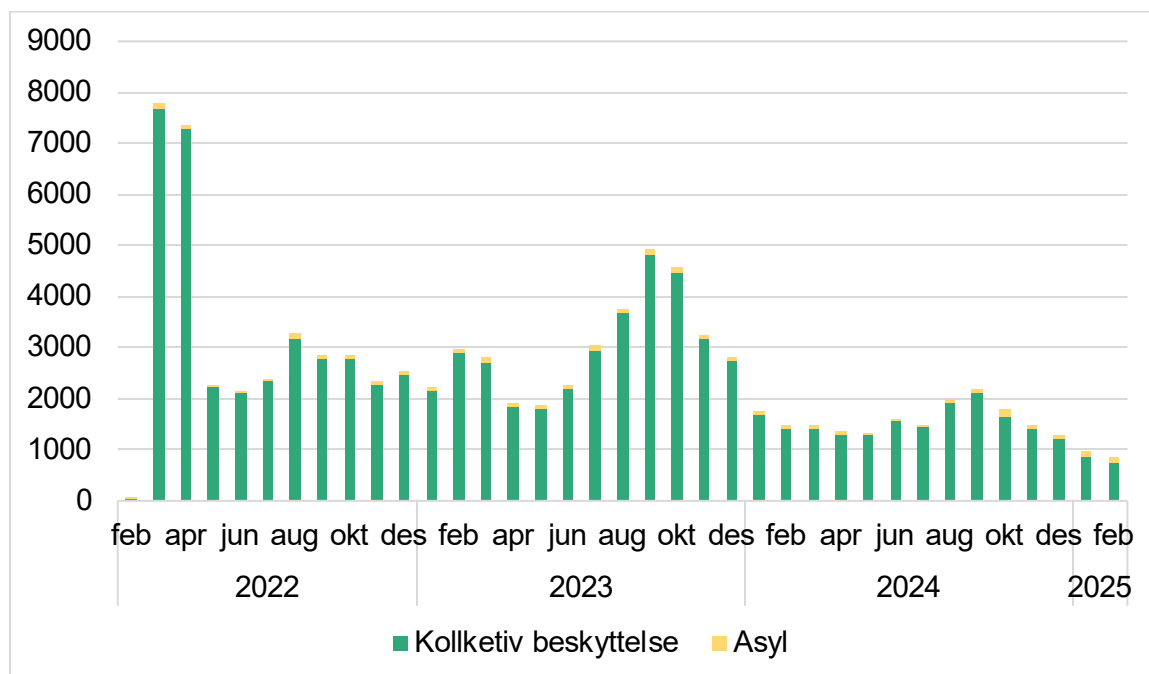
Kilde: UDI

Tabell 2. Antall med gyldig tillatelse om midlertidig kollektiv beskyttelse per 2. mars 2025 etter alder og kjønn

Alder	Kvinner	Menn	Antall
0–5 år	2 450	2 576	5 026
6–15 år	6 508	7 121	13 629
16–19 år	2 570	4 471	7 041
20–29 år	6 235	4 521	10 756
30–39 år	8 552	5 929	14 481
40–49 år	7 845	5 088	12 933
50–59 år	4 461	2 240	6 701
60–69 år	3 796	2 223	6 019
70 år og eldre	2 287	887	3 174
Totalt	44 704	35 056	79 760

Kilde: UDI

Figur 1. Antall søknader per måned fra ukrainske statsborgere som har søkt om beskyttelse og tredjelandsborgere som har søkt om beskyttelse etter utl. § 34 per 28. februar 2025



Kilde: UDI

Tabell 3. Antall ukrainske statsborgere som har søkt om beskyttelse og tredjelandborgere som har søkt om beskyttelse etter utl. § 34, per 2. mars 2025

Kjønn og alder	2022	2023	2024	2025
Enslige mindreårige under 15 år	199	116	96	3
Enslige mindreårige over 15 år	336	518	814	147
Barn i familie	10 746	10 226	5509	521
Kvinner	16 820	14 518	7474	724
Menn	7823	11 109	6134	487
Totalt	35 924	36 487	19 222	1 882

Kilde: UDI

Tabell 4. Antall ukrainske statsborgere som har søkt om beskyttelse som enslige mindreårige⁶ etter kjønn og etter alder i 2024 og 2025 per 2. mars

Alder	Jenter 2024	Gutter 2024	Antall 2024	Jenter 2025	Gutter 2025	Antall 2025
0–5 år	4	5	9			0
6–10 år	14	7	21	2	1	3
11–14 år	26	35	61			0
15–17 år	148	657	805	22	125	147
Totalt	192	704	896	24	126	150

Kilde: UDI

⁶ Inkluderer barn som kommer i følge med voksne, men hvor den voksne ikke har foreldreansvar for barnet.